

(中国乙03)
ウイルス性肝炎発生推移

2015年5月22日

(衛生計生委発表から)

日中医療衛生情報研究所

乙03：ウィルス性肝炎

中国の肝炎発症者推移

1,200,000

1,000,000

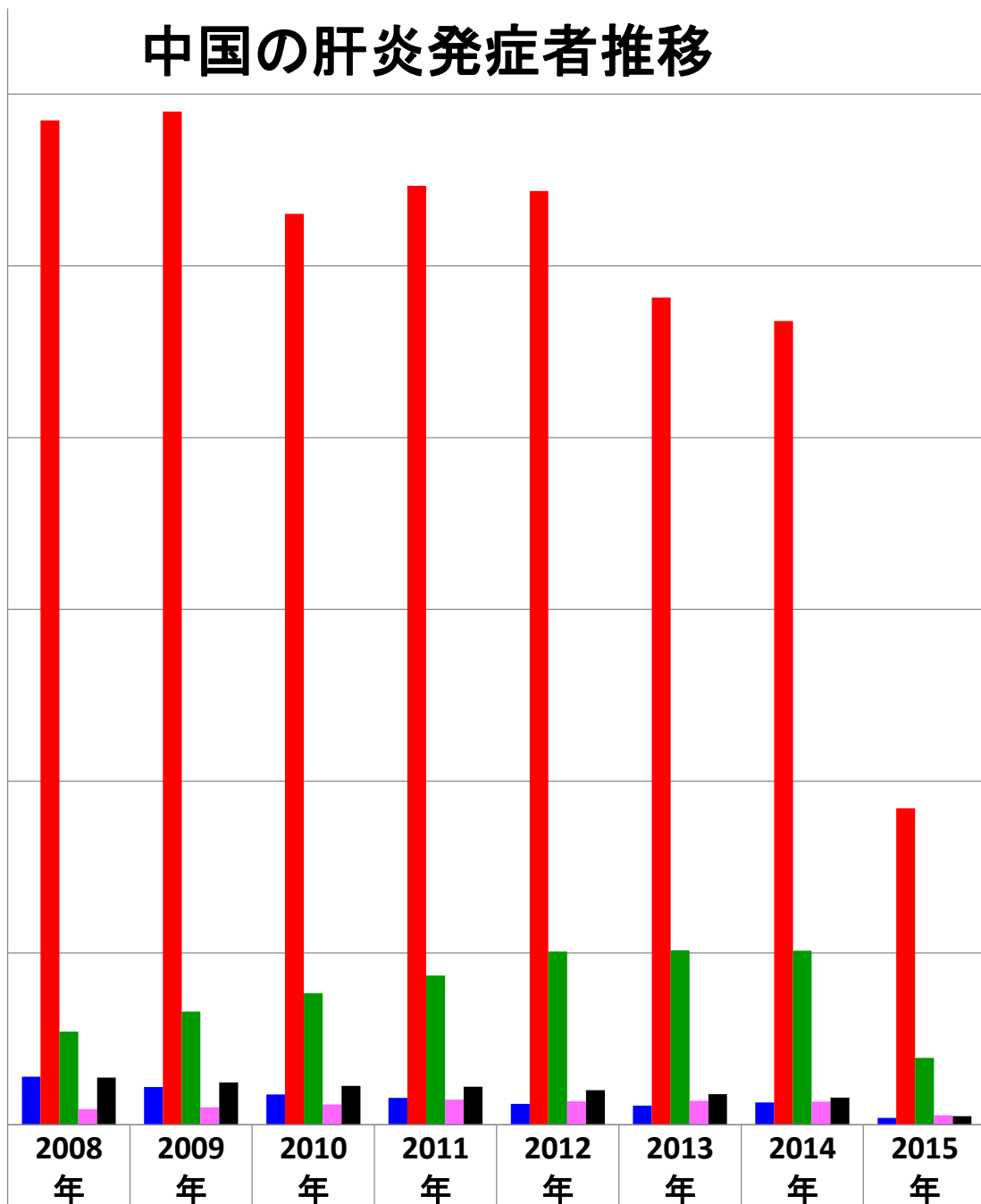
800,000

600,000

400,000

200,000

0



■ A型肝炎	56,052	43,841	35,277	31,456	24,453	22,244	25,969	7,999
■ B型肝炎	1,169,5	1,179,6	1,060,5	1,093,3	1,087,0	962,974	935,702	368,295
■ C型肝炎	108,446	131,849	153,039	173,872	201,622	203,155	202,803	78,056
■ E型肝炎	18,525	20,275	23,682	29,202	27,271	27,902	26,988	11,009
■ 未分類の肝炎	55,072	49,448	45,402	44,479	40,368	35,597	31,559	10,073

乙03: ウィルス性肝炎

900

中国の肝炎死亡者推移

800

700

600

500

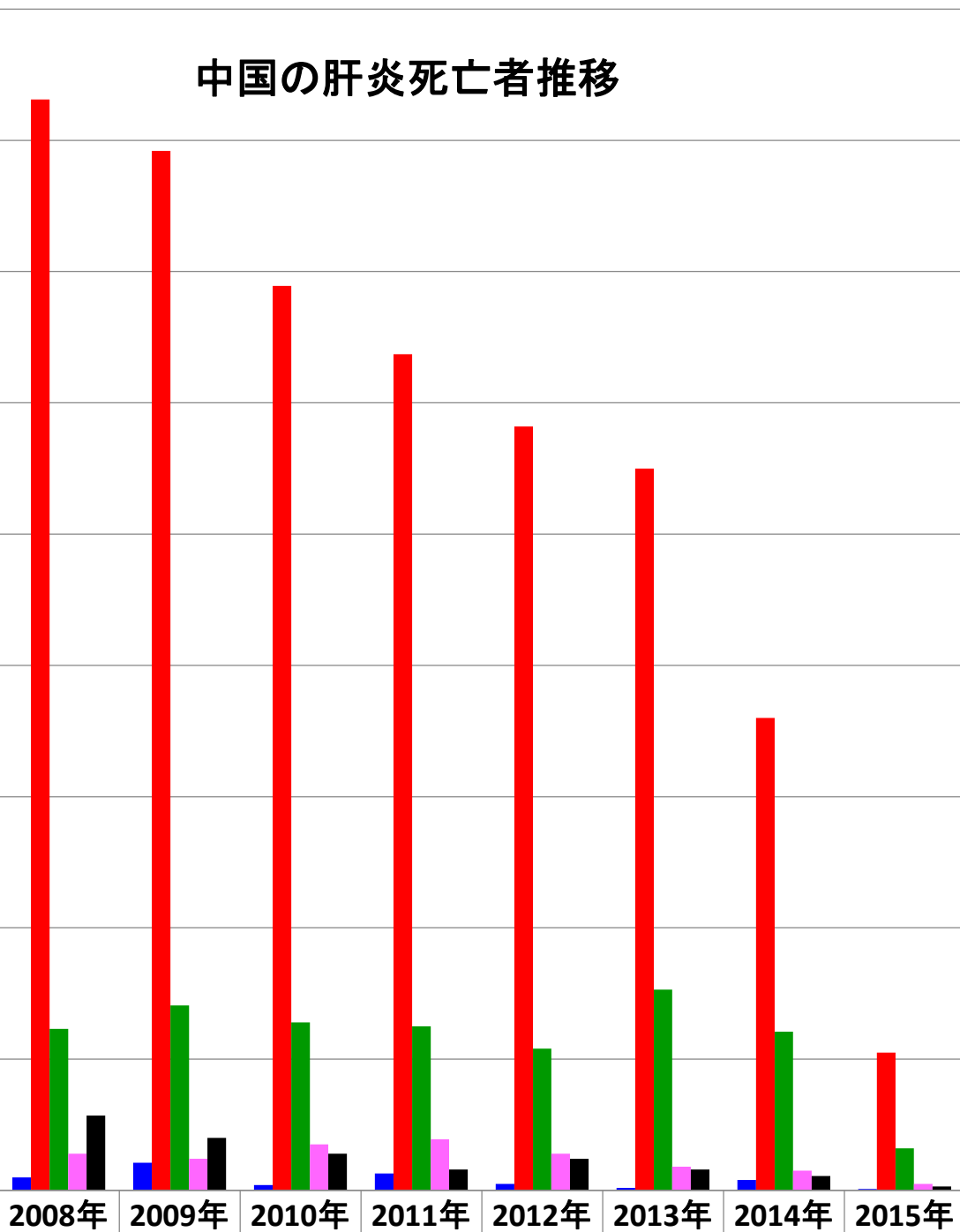
400

300

200

100

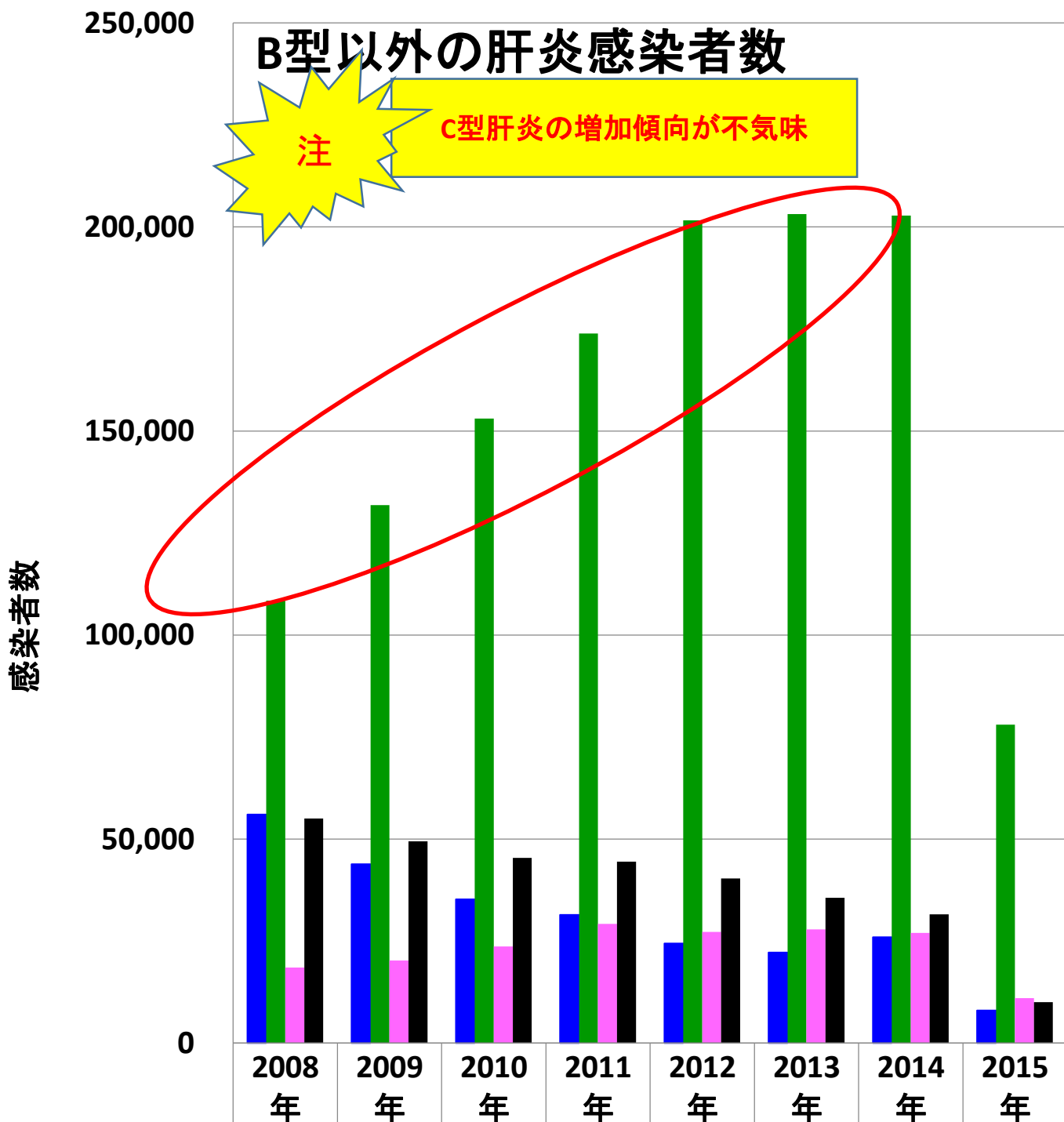
0



2008年 2009年 2010年 2011年 2012年 2013年 2014年 2015年

■ A型肝炎	10	21	4	13	5	2	8	1
■ B型肝炎	831	792	689	637	582	550	360	105
■ C型肝炎	123	141	128	125	108	153	121	32
■ E型肝炎	28	24	35	39	28	18	15	5
■ 未分類の肝炎	57	40	28	16	24	16	11	3

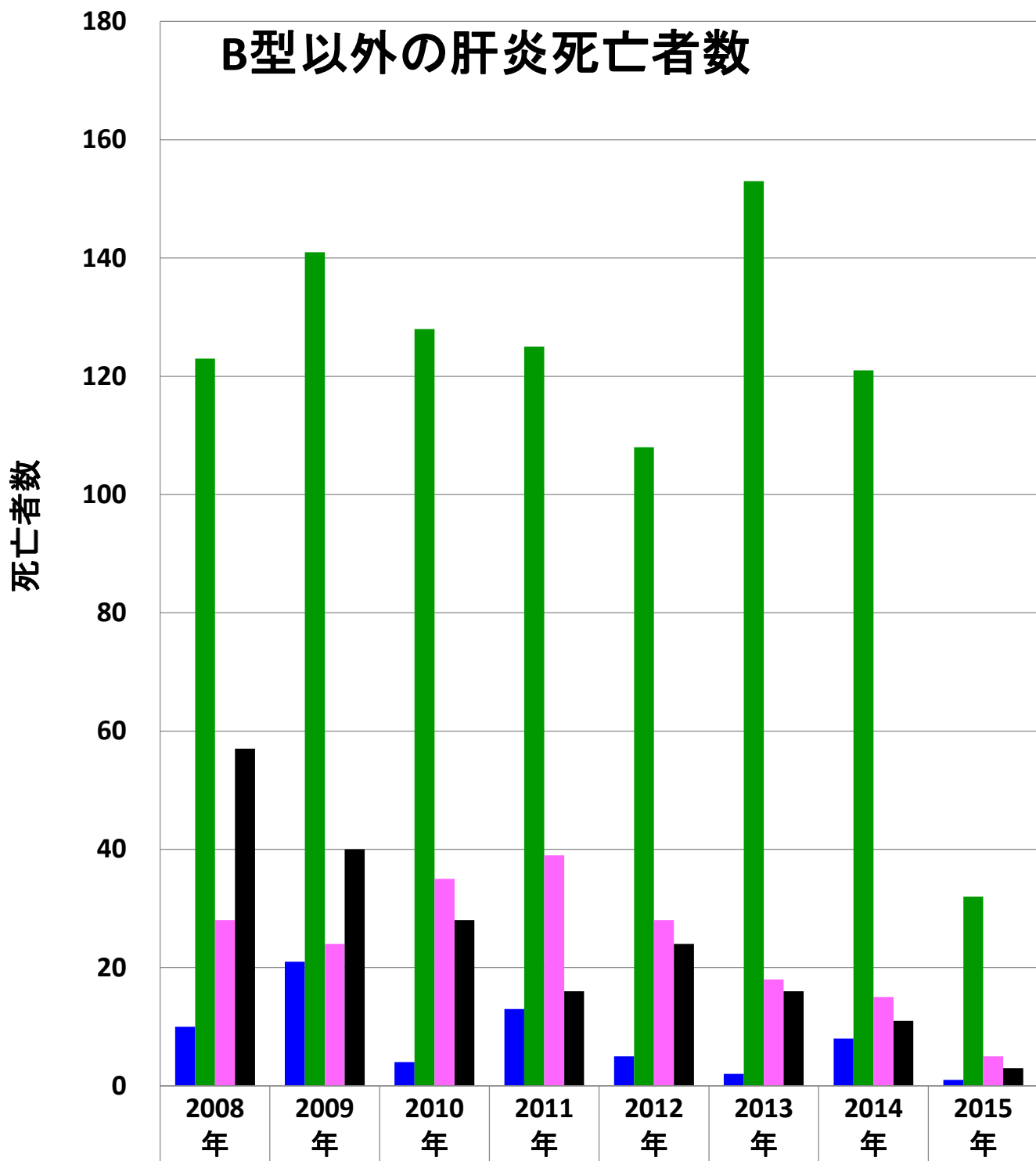
乙03: ウィルス性肝炎



■ A型肝炎	56,052	43,841	35,277	31,456	24,453	22,244	25,969	7,999
■ C型肝炎	108,446	131,849	153,039	173,872	201,622	203,155	202,803	78,056
■ E型肝炎	18,525	20,275	23,682	29,202	27,271	27,902	26,988	11,009
■ 未分類の肝炎	55,072	49,448	45,402	44,479	40,368	35,597	31,559	10,073

乙03: ウィルス性肝炎

B型以外の肝炎死亡者数



■ A型肝炎

10

21

4

13

5

2

8

1

■ C型肝炎

123

141

128

125

108

153

121

32

■ E型肝炎

28

24

35

39

28

18

15

5

■ 未分類の肝炎

57

40

28

16

24

16

11

3