

(中国乙03)  
ウイルス性肝炎発生推移  
(発症者数修正)

2015年08月12日

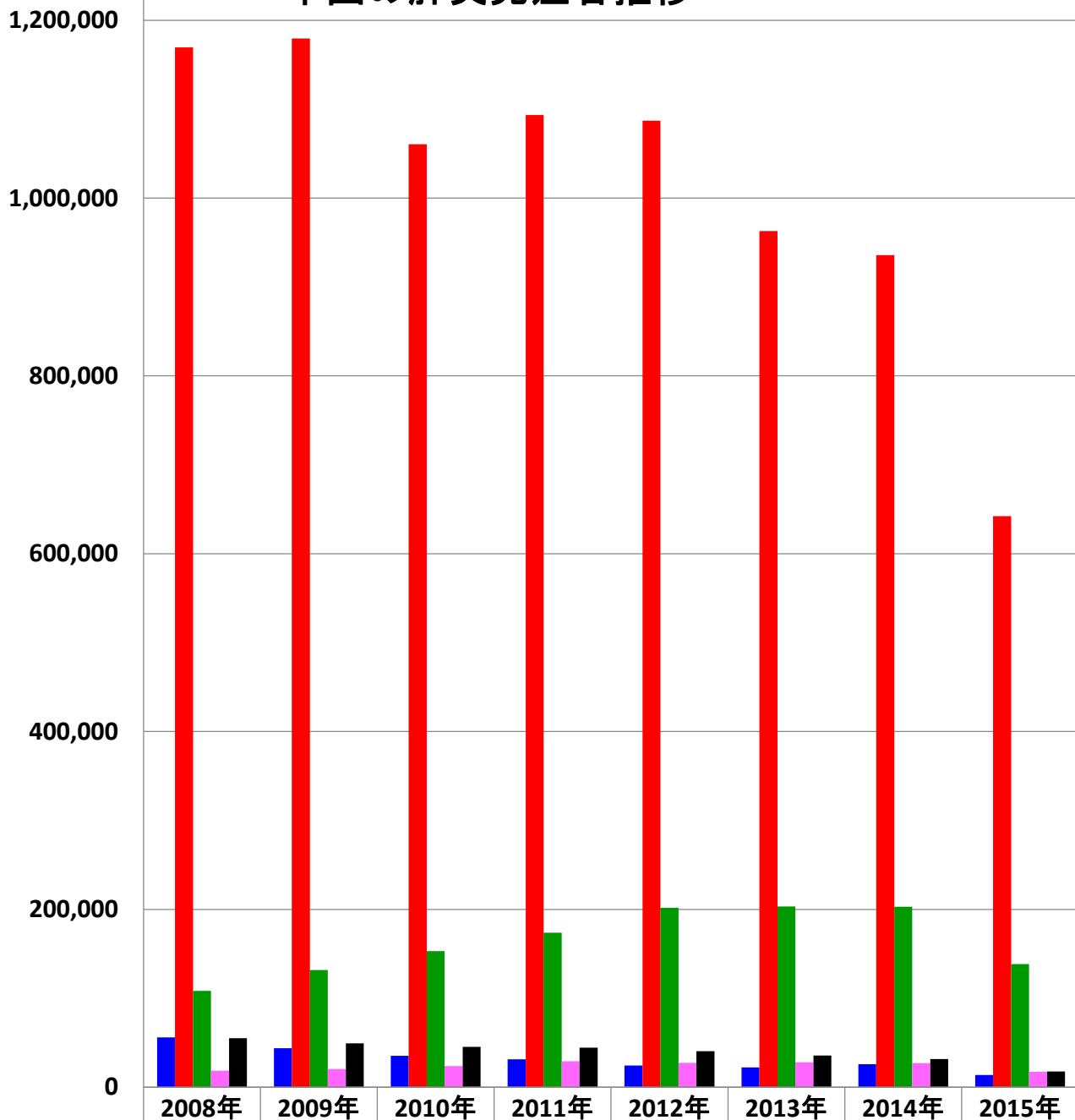
2015年09月12日修正

(衛生計生委発表から)

日中医療衛生情報研究所

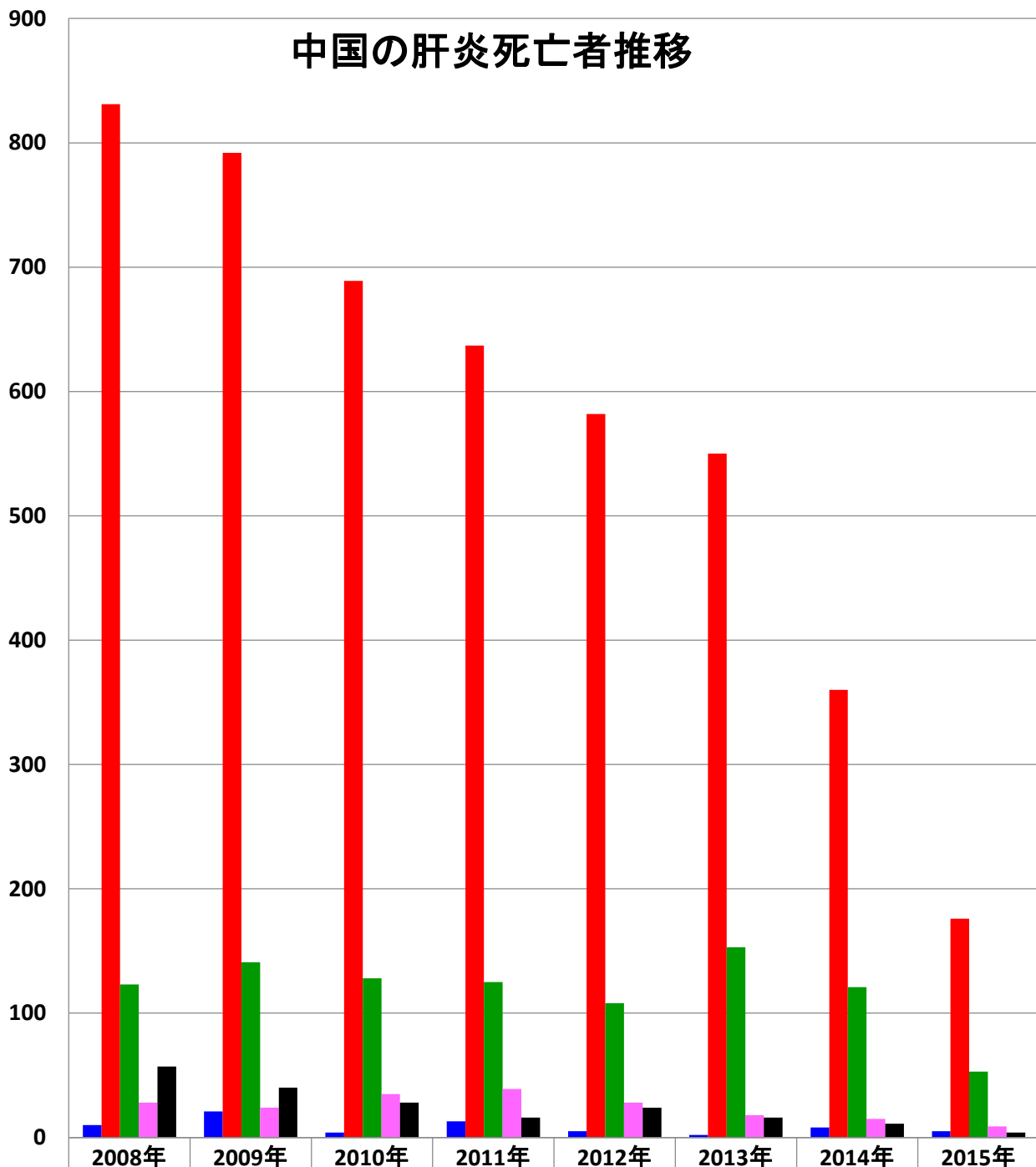
# 乙03：ウィルス性肝炎

## 中国の肝炎発症者推移



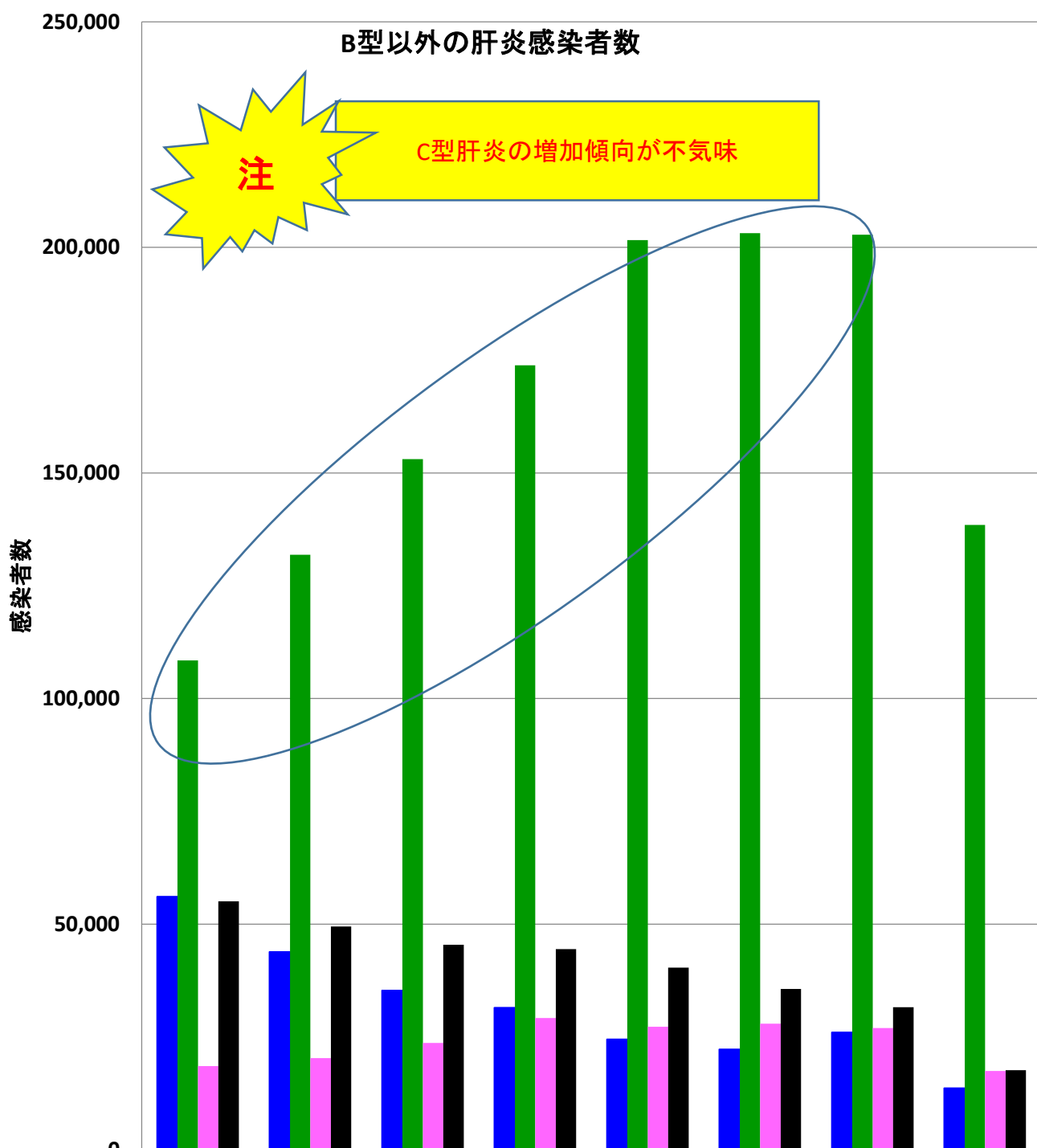
■ A型肝炎	56,052	43,841	35,277	31,456	24,453	22,244	25,969	13,627
■ B型肝炎	1,169,56	1,179,60	1,060,58	1,093,33	1,087,08	962,974	935,702	642,299
■ C型肝炎	108,446	131,849	153,039	173,872	201,622	203,155	202,803	138,480
■ E型肝炎	18,525	20,275	23,682	29,202	27,271	27,902	26,988	17,435
■ 未分類の肝炎	55,072	49,448	45,402	44,479	40,368	35,597	31,559	17,614

# 乙03: ウィルス性肝炎



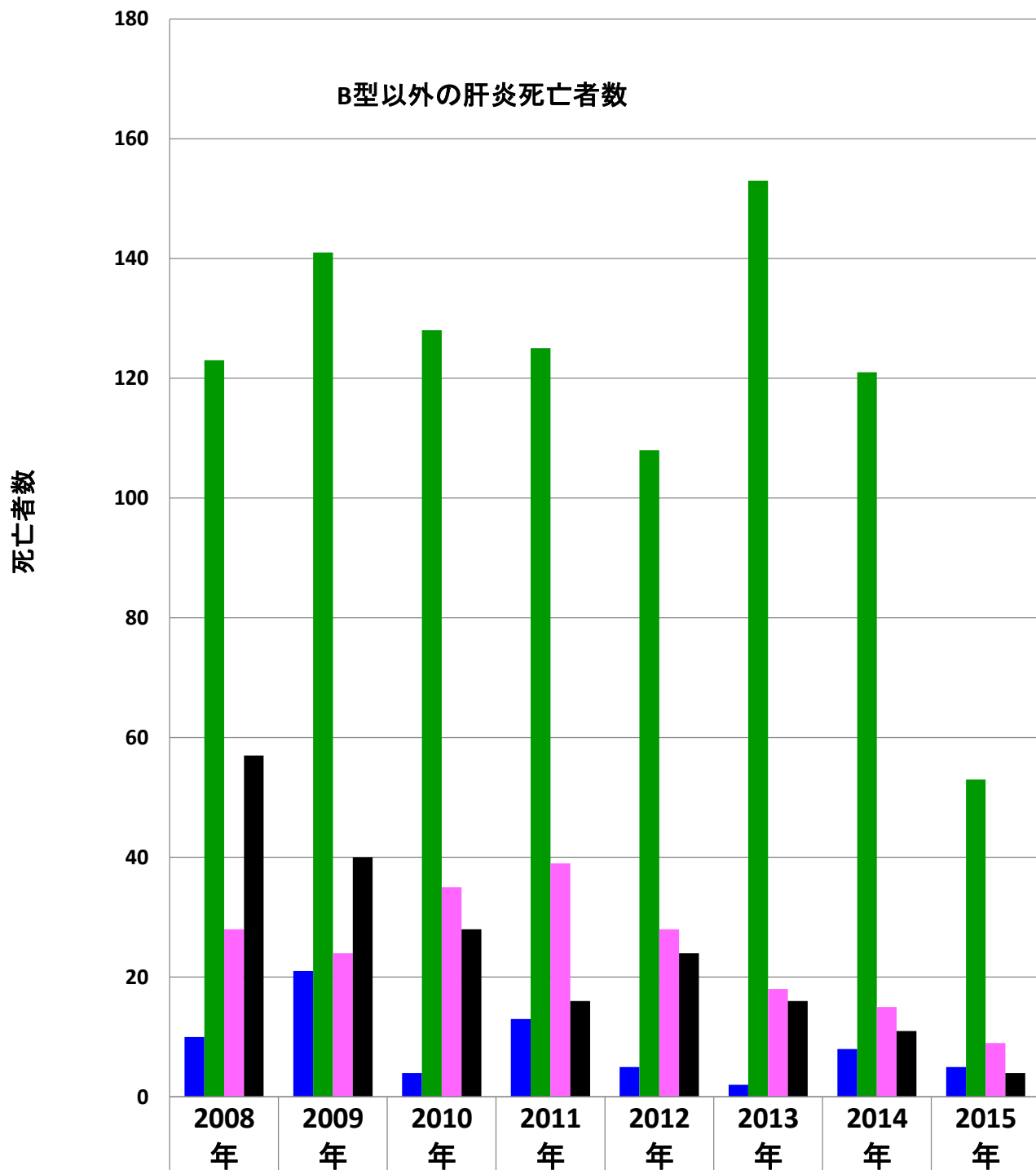
■ A型肝炎	10	21	4	13	5	2	8	5
■ B型肝炎	831	792	689	637	582	550	360	176
■ C型肝炎	123	141	128	125	108	153	121	53
■ E型肝炎	28	24	35	39	28	18	15	9
■ 未分類の肝炎	57	40	28	16	24	16	11	4

# 乙03: ウィルス性肝炎



	2008年	2009年	2010年	2011年	2012年	2013年	2014年	2015年
■ A型肝炎	56,052	43,841	35,277	31,456	24,453	22,244	25,969	13,627
■ C型肝炎	108,446	131,849	153,039	173,872	201,622	203,155	202,803	138,480
■ E型肝炎	18,525	20,275	23,682	29,202	27,271	27,902	26,988	17,435
■ 未分類の肝炎	55,072	49,448	45,402	44,479	40,368	35,597	31,559	17,614

# 乙03: ウィルス性肝炎



■ A型肝炎	10	21	4	13	5	2	8	5
■ C型肝炎	123	141	128	125	108	153	121	53
■ E型肝炎	28	24	35	39	28	18	15	9
■ 未分類の肝炎	57	40	28	16	24	16	11	4