

17,642	7
821,333	242
176,068	71
21,293	10
22,648	5

(中国乙03) ウィルス性肝炎発生推移 (発症者数修正)

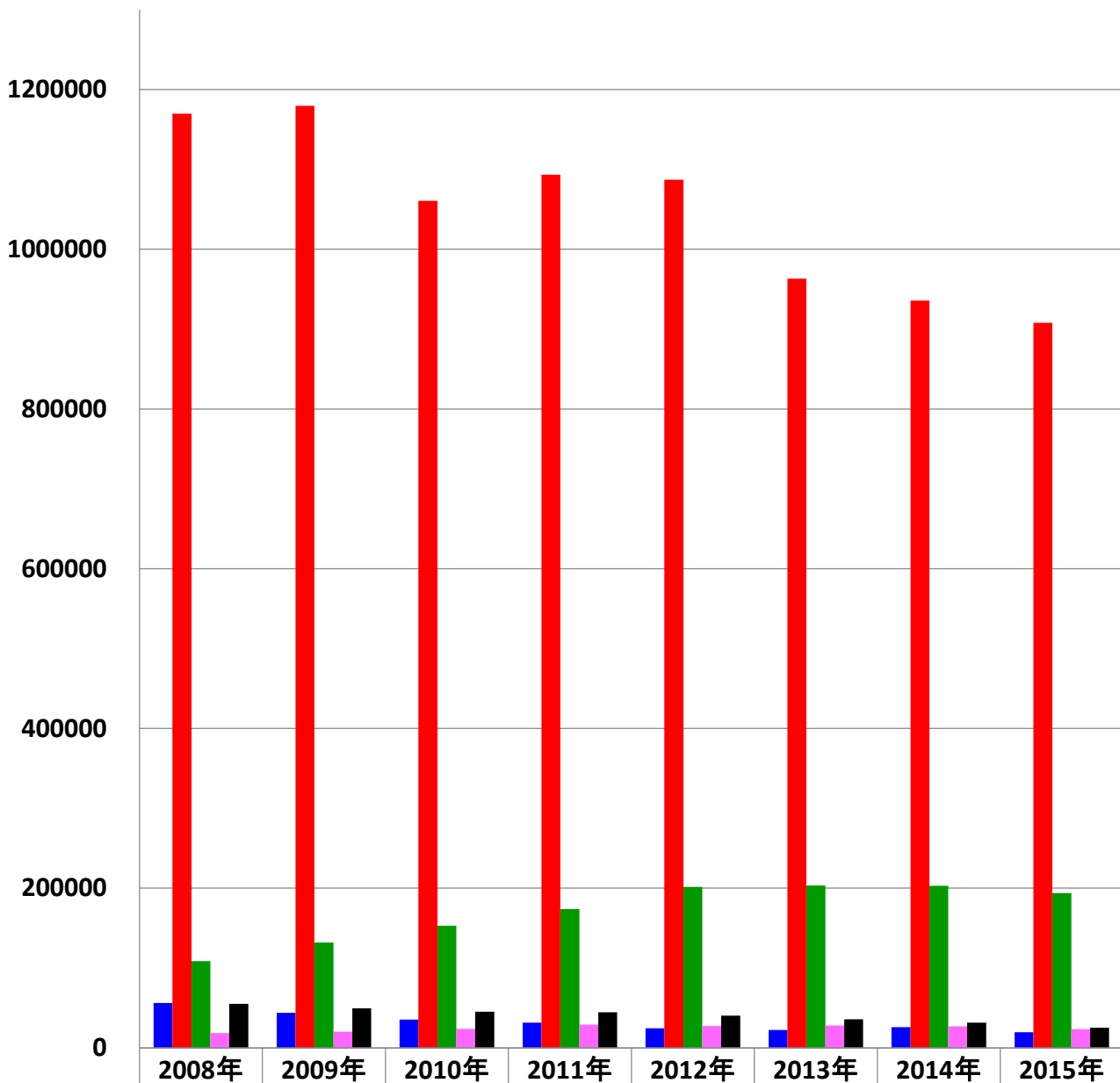
発表: 2015年11月11日衛生計生委

作成: 2015年11月18日

日中医療衛生情報研究所

乙03：ウィルス性肝炎

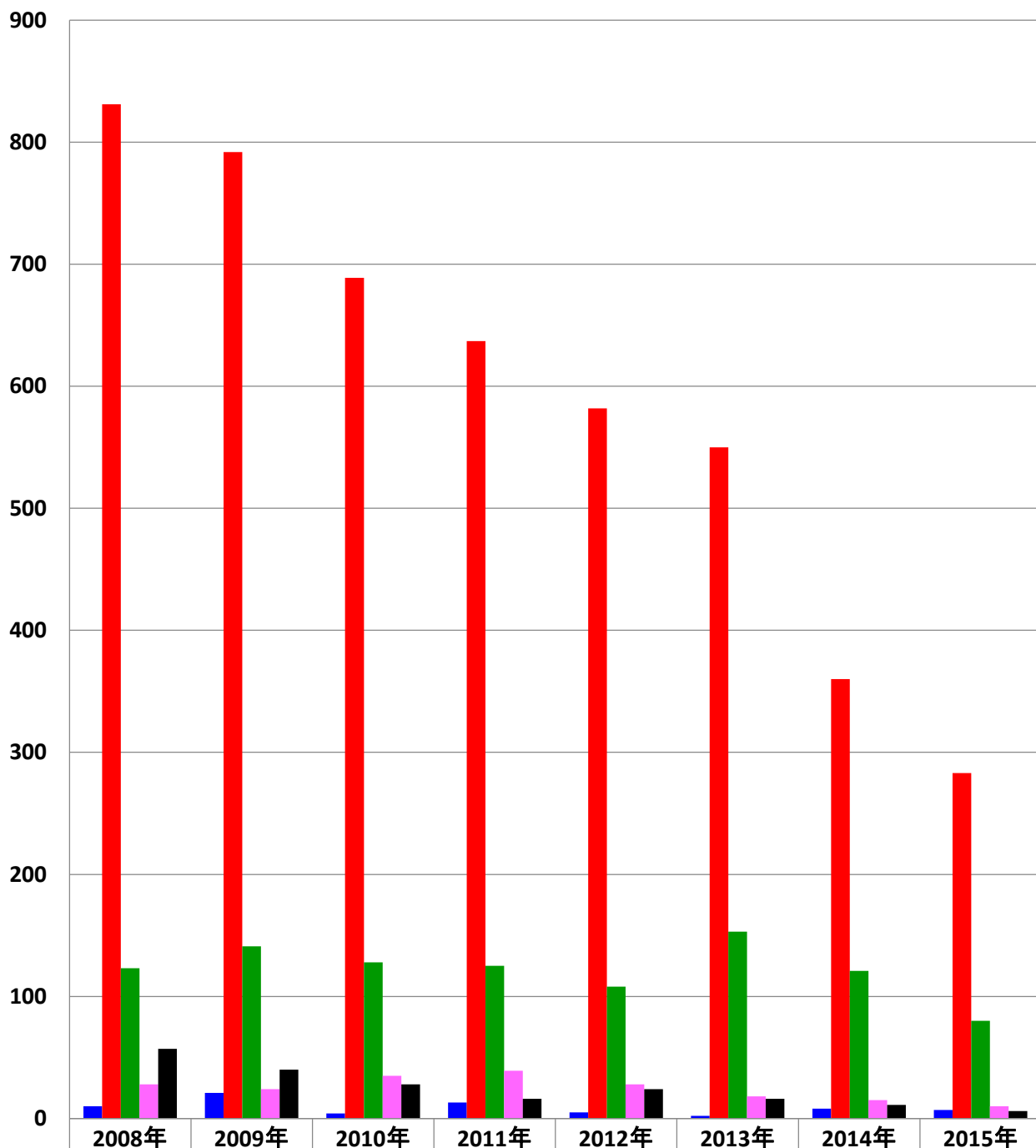
中国の肝炎発症者推移



■ A型肝炎	56052	43841	35277	31456	24453	22244	25969	19541
■ B型肝炎	1169569	1179607	1060582	1093335	1087086	962974	935702	907726
■ C型肝炎	108446	131849	153039	173872	201622	203155	202803	193823
■ E型肝炎	18525	20275	23682	29202	27271	27902	26988	23263
■ 未分類の肝炎	55072	49448	45402	44479	40368	35597	31559	25051

乙03：ウィルス性肝炎

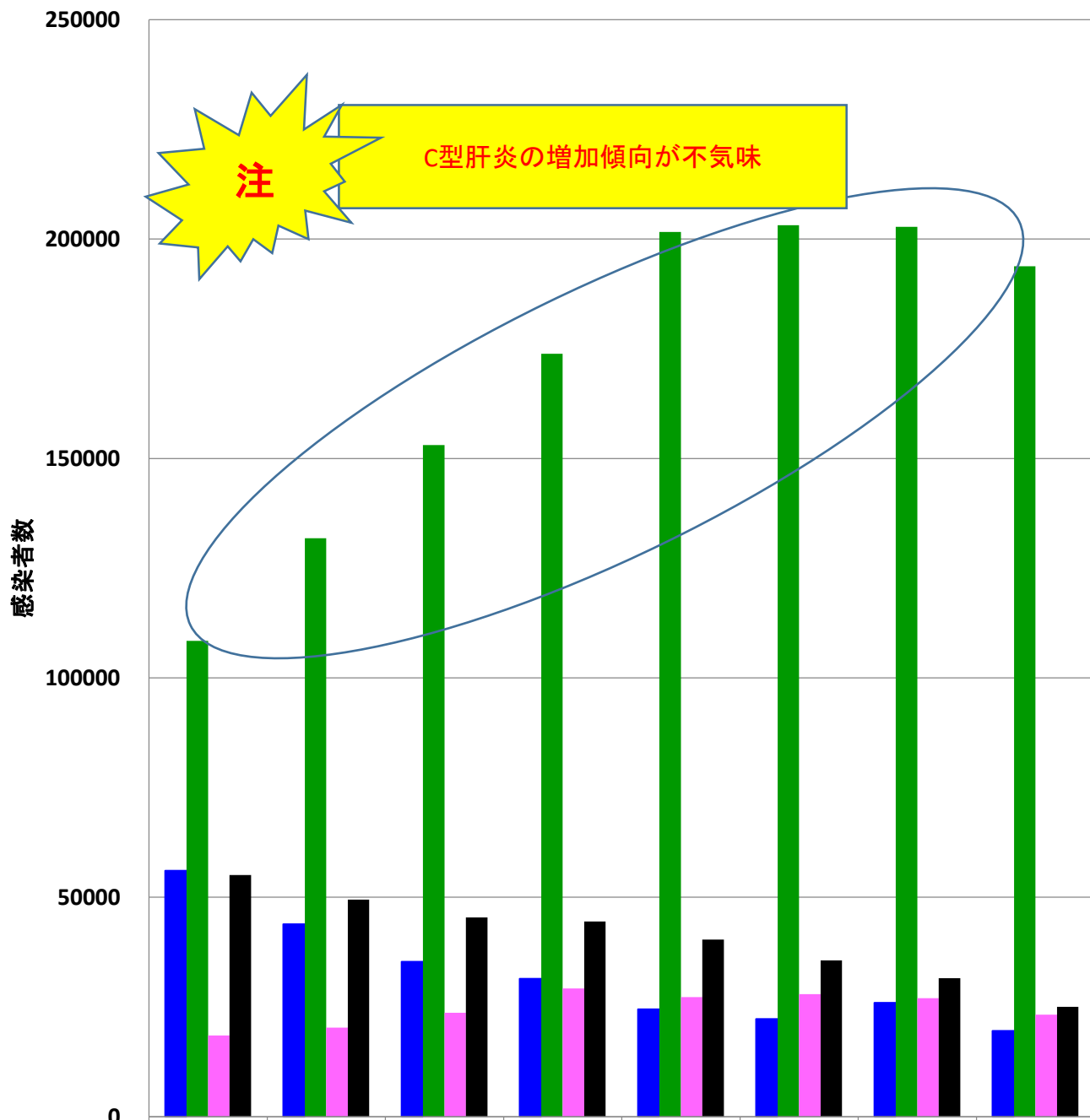
中国の肝炎死亡者推移



■ A型肝炎	10	21	4	13	5	2	8	7
■ B型肝炎	831	792	689	637	582	550	360	283
■ C型肝炎	123	141	128	125	108	153	121	80
■ E型肝炎	28	24	35	39	28	18	15	10
■ 未分類の肝炎	57	40	28	16	24	16	11	6

乙03: ウィルス性肝炎

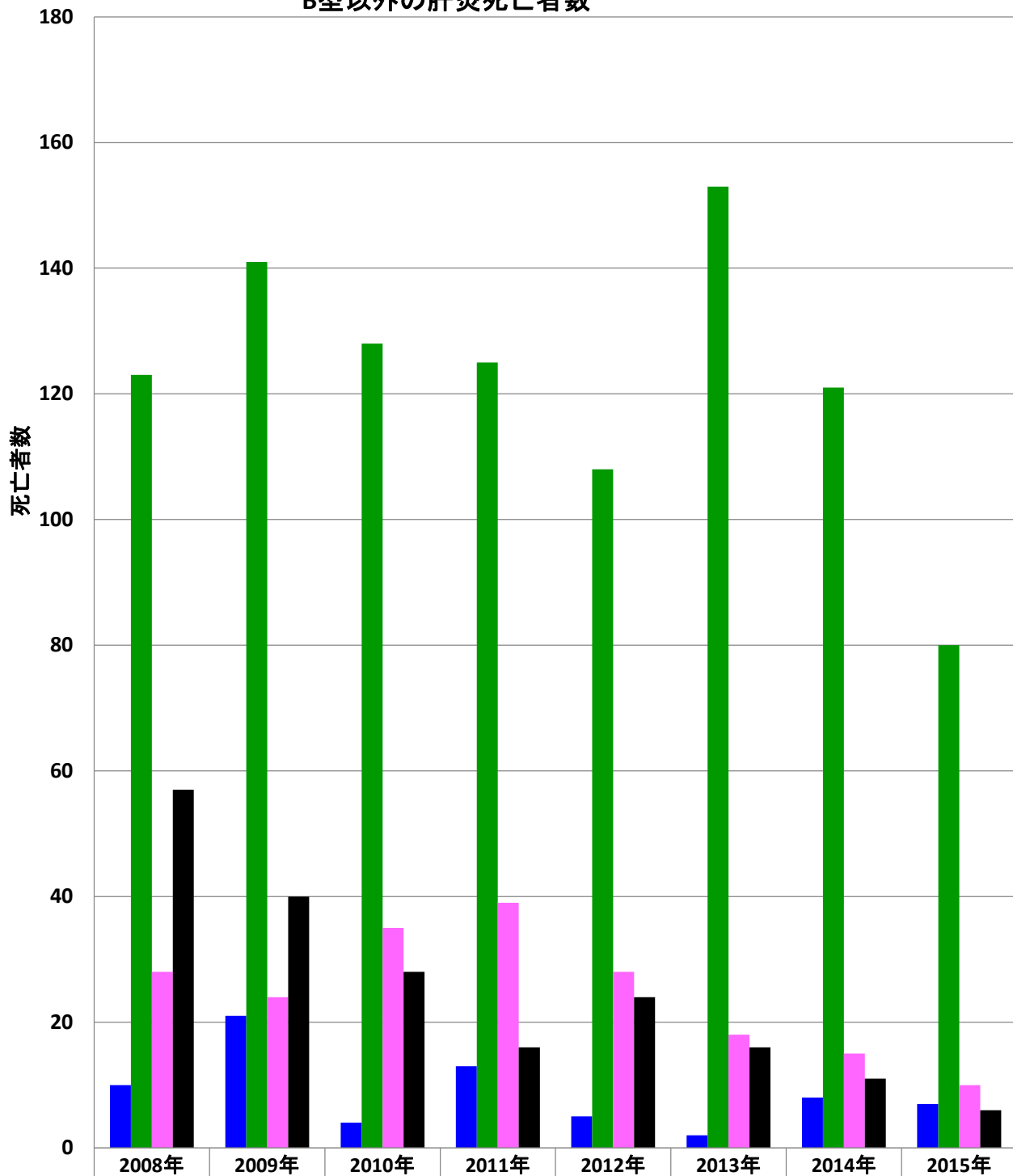
B型以外の肝炎感染者数



■ A型肝炎	56052	43841	35277	31456	24453	22244	25969	19541
■ C型肝炎	108446	131849	153039	173872	201622	203155	202803	193823
■ E型肝炎	18525	20275	23682	29202	27271	27902	26988	23263
■ 未分類の肝炎	55072	49448	45402	44479	40368	35597	31559	25051

乙03: ウィルス性肝炎

B型以外の肝炎死亡者数



■ A型肝炎	10	21	4	13	5	2	8	7
■ C型肝炎	123	141	128	125	108	153	121	80
■ E型肝炎	28	24	35	39	28	18	15	10
■ 未分類の肝炎	57	40	28	16	24	16	11	6